

Stram

Standardbredder: 60, 70, 80, 90, 120 cm
Standarddjup: 50cm

Elanslutning: Jordad stickkontakt 1,3m
230Vac /50-60 Hz

Totaleffekt standardmotor: 194 Watt

EC standardmotor

Luftmängd friblåsande: 900 m³/h

Maxeffekt standardmotor: 176 Watt



	Läge 1	Läge 2	Läge 3	Läge 4	Läge 5	Läge 6	Läge 7	Läge 8
Flöde (m ³ /h)*:	214	350	470	570	635	745	815	838
Motoreffekt (Watt)*:	5	12	25	43	67	96	130	145
Ljud (dB)*:	36	42	49	53	57	58	61	62

Tryckfall genom produkt
vid högsta normalläge (5)*: 12 Pascal
75% osupptagning vid: 28 l/s
Osupptagning vid 30 l/s: 76 %

Typ av installation: Skåpsmonterad

Belysning: 6 st
Belysningseffekt: 16,5 Watt
Färgtemperatur: 2700 K
Belysning max/min*: 980 Lux, 16,5 Watt/ 14 Lux, 2 Watt

Fettfilter: Rostfria designfilter, maskindiskbara

Kontrollpanel: Vridpanel (EJ vid extern AC)

Fläktstyrning: 5 hastigheter + 3 intensivlägen
15 min eftergångstimer

Periodisk ventilation: Ja, kräver Bluetoothenhet

Fjärrkontroll: Tillval

Bluetoothenhet: Tillval (endast vid standard & Extern EC)

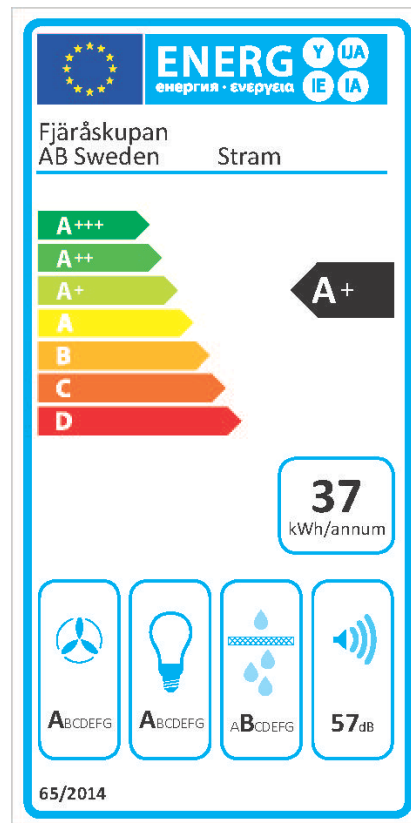
Relä utgång: Ja (EJ vid extern AC)

Kanalanslutning: 150 mm vid standard samt dimensionsförändring 150-125 mm.
(125 mm anslutning vid centralventilation).

Trumsats: Tillval

Material & färg: Rostfri, svart, vit, eller valfri NCS-kulör

Skorsten: 400 mm hög.



*Alla mätningar avser 90-95 cm bred kupa, standardmotor och standard belysning.
Mätningarna gjorda efter användarliknande förhållanden; 2m lång 160mm kanal, och 1st 90° böj.

Rekommenderad monteringshöjd:	650 mm över bänk, 500mm vid centralventilation			
Lägsta skåpshöjd:	Frånluft	Assist	InHouse	Kolfilter
	390 mm	425mm	570 mm	755 mm
Netto vikt med standard motor, utan skorsten:	16 kg			

Fläktsystem för frånluft och recirkulation (rek. monterings höjd: 650 mm över bänk)

Standard:	Inbyggd EC-motor, periodisk ventilation, timerstyrd efterventilation, reläutgång för styrning av tilluftsspjäll, FTX, tilluftsmotor etc
Extern motor):	Elektroniskt styrning för separat extern EC-motor & samma funktioner som standard. Kan även fås med triac-styrning för extern AC-motor.
PlasmaClean recirkulation:	Elektroniskt plasma(kol)filter som med hjälp av högspänning renar luften från odör bakterier, mögel, allergener mm. Kolfiltret runt plasmadelen bör bytas ungefär vart 7:e år.
InHouse kolfiltersystem:	Effektivt kolfilter monterat i skorstenen och extra trådfilter i kupan, kolfilterkassetten bör bytas ut ungefär var 18mån.

Fläktsystem för Centralventilation och NonStop (rek. monterings höjd: 500 mm över bänk)

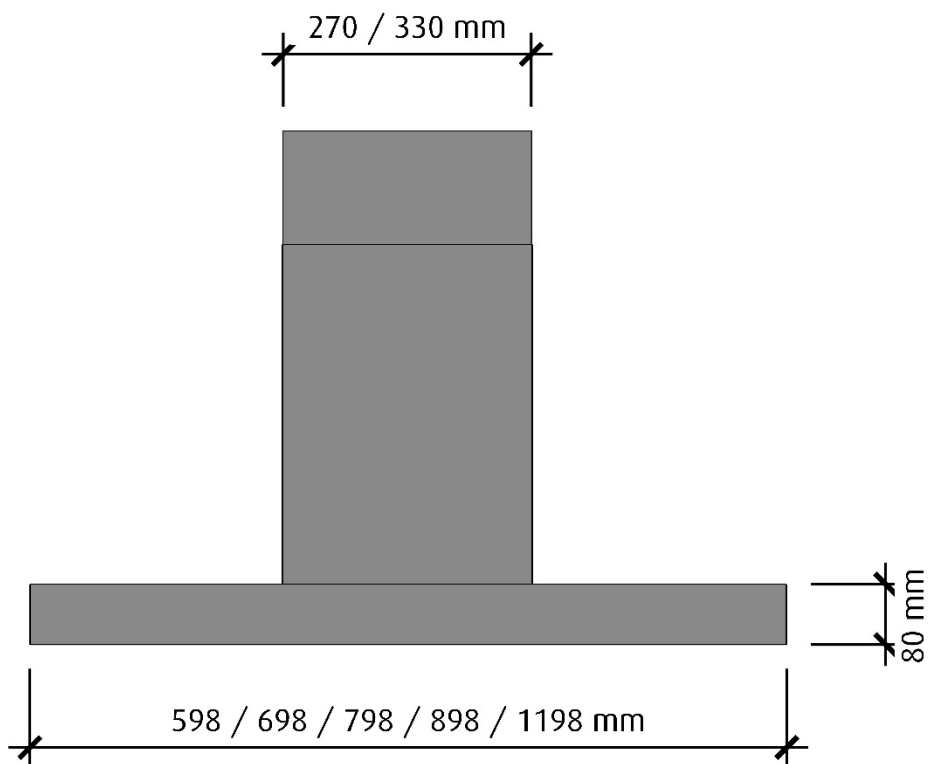
Centralventilation villa:	Centralventilation villa med motordrivet spjäll och transformatorstyrning för extern AC motor
Centralventilation lägenhet:	Motordrivet spjäll
Assist:	Centralventilation med hjälpmotor, motordrivet spjäll och styrning för extern EC- eller AC-motor. Motorns max flöde: 90 l/s. Passar till Villa och Lägenhet. EJ till Relä.
Assist Plus:	Centralventilation med steglös injustering av hjälpmotorns flöde, motordrivet spjäll och styrning för extern AC-motor. Motorns max flöde: 140 l/s. Passar till Villa och Lägenhet. EJ till Relä.
Centralventilation relä:	Centralventilation villa med motordrivet spjäll och potentialfri slutande kontakt för forcering av ventilationssystemet (FTX).
NonStop:	Inbyggd motor som går på låg fart hela tiden för att hjälpa till med självdragsventilationen (vanlig i lägenheter). Motorn grundflöde ca: 15-20 l/s beroende på kanallängd. Motorns maxflöde: 90 l/s.

*Alla mätningar avser 90-95 cm bred kupa, standardmotor och standard belysning.
Mätningarna gjorda efter användarliknande förhållanden; 2m lång 160mm kanal, och 1st 90° böj.

Srikt

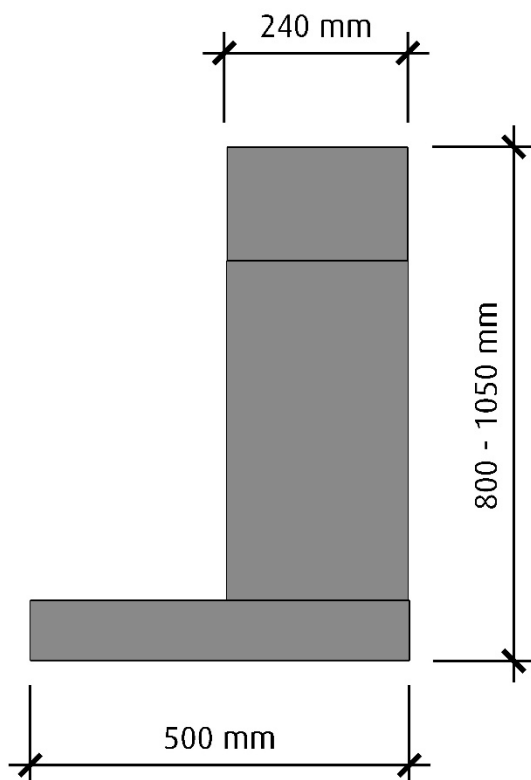
Framifrån

Skala 1:10



Höger sida

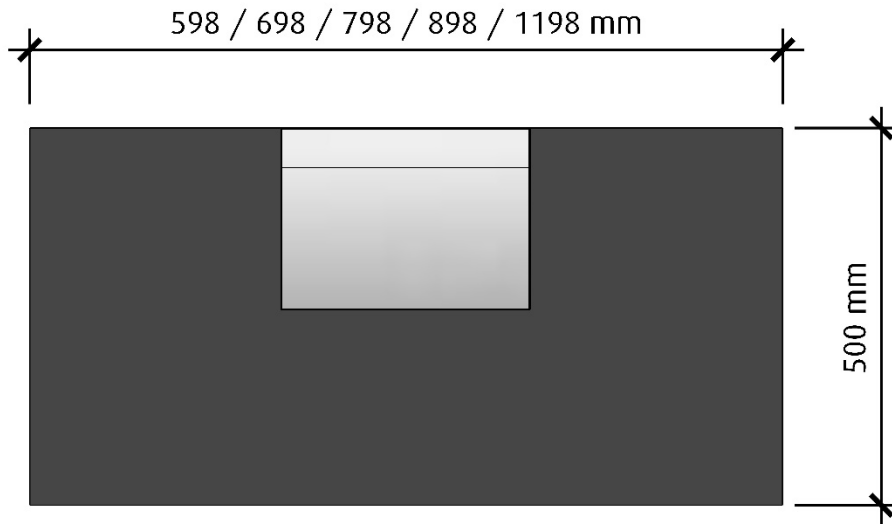
Skala 1:10




Vid 90 cm bred kupa eller bredare är skorstenen 330 mm bred

Srikt

Ovandsida
Skala 1:10



Undersida
Skala 1:10



Undersidan är upphöjd ca: 4 cm i kupa för bättre osupptagning

Vid 120 cm bred kupa är skorstenen 330 mm bred

Stram kritiska mått

Vy framifrån

